

Здравствуйте!






Технология

«Портфолио дошкольника»

*Выполнила:
Баландина Елена Валерьевна
Воспитатель МДОУ «Теремок»
г. Николаевск*



Портфолио дошкольника – это своеобразный маршрут развития ребенка, это так называемое «досье успеха», в котором отражается все интересное и достойное из того, что происходит в его жизни.



П – процесс

О – объем

Р – родители

Т – труд

Ф – фантазия

О – оригинальность

Л – личностная успешность

И – интерес

О – опыт



Цель:

Повышение профессионального уровня педагогов в освоении и применении в практической деятельности современных технологий в условиях индивидуализации образовательного процесса и обмена опытом.





Задачи:

- 1. Мотивировать коллег на применение технологии портфолио в практической деятельности дошкольных учреждений;*
- 2. Создать атмосферу сотрудничества и позитивного восприятия информации участниками в процессе творческого взаимодействия.*




Виды портфолио:

Электронное портфолио – новый вид систематизации информации. Он больше всего привлекает старших дошкольников. Портфолио в электронном варианте – это всегда красочное, яркое зрелище, с множеством интересных эффектов.

Портфолио-раскраска – это привлекательный вид портфолио для ребёнка, поскольку в ней он сам может раскрашивать странички и наклеивать готовые изображения. Титульный лист ребёнок может изобразить самостоятельно, раскрасить этот рисунок, но запись рассказа должен сделать взрослый.

Портфолио традиционное – папка-книжка, с разделами о достижениях и наградах ребенка. В последующем такое портфолио может стать ярким и красочным воспоминанием о детстве!





Баландина

Елена

Давайте познакомимся!

Титульный лист (фото ребенка, ФИО, дата рождения), историю выбора имени ребенка, рассказ о себе, значение имени, отрывной календарь с датой рождения.

Анкета

1. Любимое занятие

2. Любимое животное

3. Любимое время года

4. Любимая игрушка

5. Мой лучший друг

6. Любимая игра

7. Любимый мультфильм

8. Любимое занятие

9. Любимый цвет

Обо мне!

Задать малышу вопросы из анкеты и вписать его ответы. Также каждый год можно отвечать на анкету заново, тем самым видеть как меняются интересы ребенка.

Я расту!

*Отпечатки ладошек и ножек, рост и вес ребенка.
Отмечать можно с промежутком – раз в год, до
выпуска из детского сада.*



Моя семья!

Семейное фото, древо семьи, отдельно несколько страниц про маму, также про папу, бабушку и дедушку. В нарисованной ладошке можно написать членов своей семьи. Задать вопрос малышу, почему он любит свою семью?





Мои мечты!

Поговорить с малышом и узнать о чем он мечтает. Так же можно написать с ним письма Дедушке Морозу и составить список желаний!



Моё творчество!

Наедине с карандашом!

Размещаются творческие работы детей. Рисунки в разных жанрах, аппликации, пластилинография, конструирование, фото объёмных работ, театрализованных постановок и многое другое.



Мои награды!

*Дипломы, грамоты, сертификаты,
благодарственные письма.*

*Можно расположить содержимое
этого раздела в хронологическом
порядке и расписать чего достиг
малыш в определенные моменты своей
жизни.*



Грамота

Награждается


*за активное участие в конкурсе «Наедине с
карандашом»*



Николаевск, 2025

Рефлексия

*Интересно, но не буду
применять эту технику!*



*Очень понравилось! Буду
применять это в своей
практике! Мастер-класс
интересный!*

*Не интересно, я знала это
ранее.*

Спасибо за внимание!

