

# Презентация

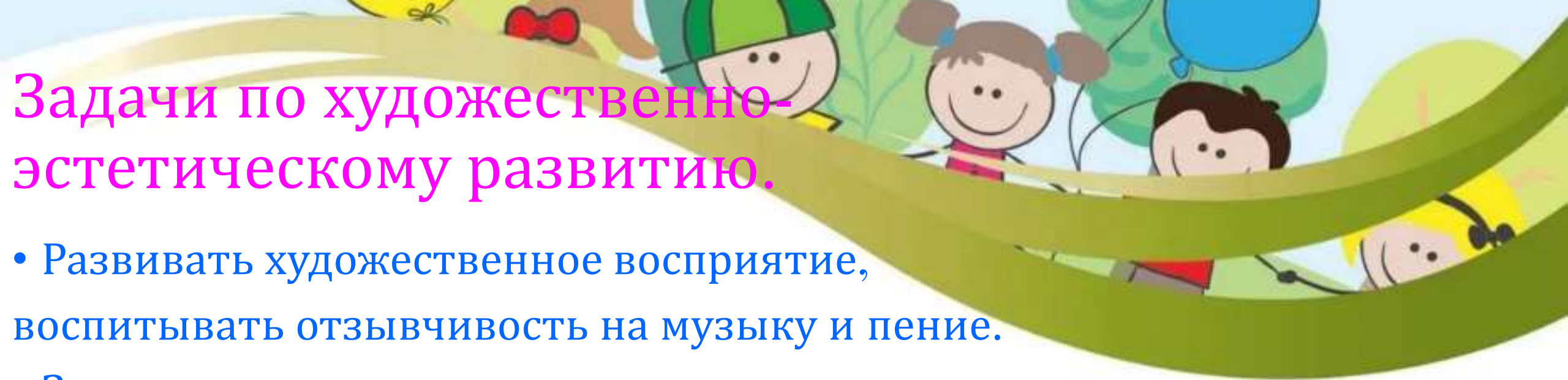
## по художественно-эстетическому развитию во 2 младшей группе

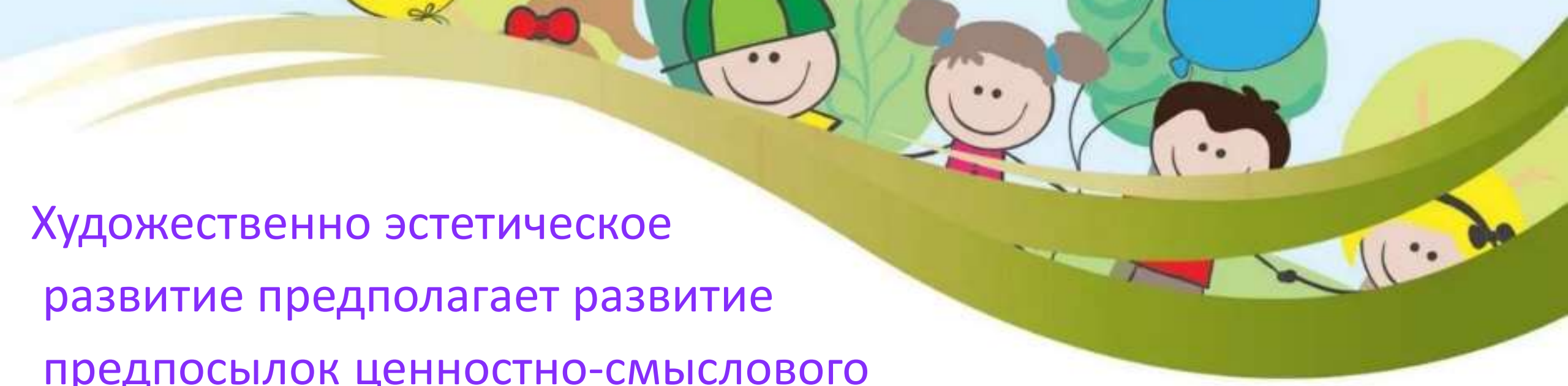
Воспитатель Баландина Е.В



# Задачи по художественно-эстетическому развитию.

- Развивать художественное восприятие, воспитывать отзывчивость на музыку и пение.
- Знакомить с народными игрушками
- Развивать эстетическое чувство детей, художественное восприятие, содействовать возникновению положительного эмоционального отклика на красоту окружающего мира
- Знакомить с элементарными средствами выразительности в разных видах искусства
- Формировать интерес к занятиям изобразительной деятельностью





Художественно эстетическое развитие предполагает развитие предпосылок ценностно-смыслового восприятия и понимания произведений искусства (словесного, музыкального, изобразительного, мира природы; формирование элементарных представлений о видах искусства; восприятие музыки, художественной литературы, фольклора; стимулирование сопереживания персонажам художественные произведений; самостоятельную творческую деятельность детей(изобразительной, музыкальной и др.)

# «Художественное творчество»

Это правда!

Ну чего же тут скрывать?

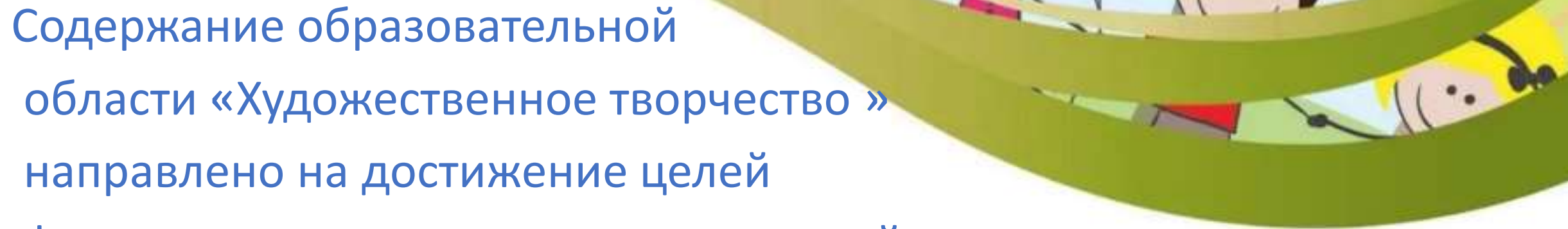
Дети любят, очень любят рисовать!

На бумаге, на асфальте, на стене

И в трамвае на окне...

Э. Успенский



A colorful illustration of children playing on a green slide. The slide is a thick, curved band of green. Several children are visible: a boy in a green cap and yellow shirt, a girl with brown hair in pigtails and a pink shirt, a boy with dark hair and a red shirt, and a girl with blonde hair and a yellow shirt. They are all smiling and appear to be enjoying the slide. The background shows stylized green trees and a blue sky.

Содержание образовательной области «Художественное творчество» направлено на достижение целей формирования интереса к эстетической стороне окружающей действительности, удовлетворение потребности детей в самовыражении через решение следующих задач:

- Развитие продуктивной деятельности детей (рисование, лепка, аппликация, художественный труд)
- Развитие детского творчества.
- Приобщение к изобразительному искусству.

# Изобразительная деятельность



Развивается интерес к различным  
видам изобразительной  
деятельности, рисованию, лепке,  
аппликации, художественному  
труду.



# Лепка

Помогая ребенку осваивать самые простые приемы лепки, мы активизируем мелкую моторику рук малыша, положительно влияем на его воображение, логическое мышление, сенсорную память. Активизируем речь детей.



# Аппликация

Каким бы не рос ваш малыш — спокойным тихоней или шустрым непоседой — существует вид деятельности, способный творить чудеса.

Это — аппликация. Во время занятия, глаза ребенка загораются: он видит, как из-под его пальчиков получается настоящий шедевр. Поверьте, детям очень нравится такое времяпрепровождение.



# Конструктивно-модельная деятельность



Приобщение и развитие интереса к конструктивной деятельности и знакомство с разными видами конструкторов (строительный мат-л, бумага, картон, компьютерное конструирование, природный мат-л, модули). Умение работать коллективно, договариваться друг с другом.

# Игровая деятельность

Творческие игры

- Режиссерские (по мотивам лит-ых произведений, самостоятельно придуманные детьми)
- Игры драматизации
- Игры-фантазии
- Импровизационные
- игры-этюды.



# Музыкальная деятельность



Содержание этой образовательной области

направленно на:

- Достижение цели развития музыкальности детей;
- Способности эмоционально воспринимать музыку.

Восприятие музыки.

Исполнительство (вокальное,  
инструментальное)

- Пение
- Музыкально-ритмические движения
- Игра на детских музыкальных инструментах




# Фольклор



Приобщение детей к народной культуре является средством формирования у них патриотических чувств и развития духовности. Духовный, творческий патриотизм надо прививать с раннего детства. В детском саду закладывается фундамент, происходит накопление первых, решающих музыкальных впечатлений. Ребенок никогда не забудет то, чему он здесь научился и услышал.



An illustration at the top of the page shows several children playing on a green slide. From left to right, there is a child with a red bow, a child in a green cap, a girl with pigtails, a boy with a blue balloon, and a child with blonde hair. The background is a bright, sunny outdoor scene with green trees and a yellow sun.

Все дети талантливы,  
поэтому необходимо вовремя  
заметить, почувствовать этот талант и постараться, как  
можно раньше, дать возможность проявить его на  
практике. Необходимо создавать базу для его  
творчества. Чем больше ребенок видит, слышит, тем  
внимательней и продуктивней станет деятельность его  
воображения.

Спасибо

за

ВНИМАНИЕ!

