

Муниципальное дошкольное образовательное учреждение
детский сад «Теремок» г. Николаевска Волгоградской области

Инновационная деятельность.
Проект «Улицы Победы нашего города»

Подготовила: воспитатель высшей
квалификационной категории
Сундукова Н.А.

Николаевск 2025 г.





Актуальность

Меняются поколения людей, вместе с ними уходит история улиц, деревень, городов, чтобы сохранить историю мы должны ее собирать. История страны складывается из истории отдельных городов и поселков, поэтому важно знать историю своего края, чтобы помнить и историю своей страны.

«Что в имени тебе моём?» - спрашивал А. С. Пушкин в своём стихотворении. Сколько имен нам встречается ежедневно! Друзья, близкие, соседи, знакомые и даже прохожие на улице! Все они имеют имена. Часто ли мы задумываемся о смысле названия тех улиц, на которых живём и по которым спешим в садик, на работу, домой... Интересуемся ли, почему они так названы? В Николаевске есть улицы, носящих имена героев Великой Отечественной войны. Среди них - наши земляки.

Война не обошла стороной и наш город Николаевск. Его жители, как и все патриоты земли русской, с первых же дней войны встали на защиту Родины. В борьбе за свободу и чистое небо над головой бесстрашно боролись николаевцы. Мы должны знать имена тех, кто отстаивал право на жизнь и свободу - если не свою, то своих детей, внуков, правнуков - в годы грозной войны.

В мае 2025 года исполняется знаменательная дата – 80 лет со дня победы в Великой Отечественной Войне. Патриотическое воспитание дошкольников – актуальная проблема в условиях современной России. В содержании ФОП ДО отмечена необходимость активации процесса воспитания патриотизма дошкольников. Патриотическое чувство не возникает само по себе. Это результат воспитания, в котором немаловажную роль играет влияние семьи и образования. Очень важно, чтобы исторические события или образы героев были понятны детям, тогда легче будет осознать и соотнести их с историей страны, города и его жителей.

Проблема проекта

Знаем ли мы историческое прошлое своего народа?





Цель: создать условия, способствующие формированию у детей чувства патриотизма, путем ознакомления с героями родного края, в честь которых названы улицы в городе Николаевске.

Задачи:

- познакомить детей с улицами Николаевска, названными в честь земляков-героев;
- развивать у дошкольников самостоятельность, коммуникативные качества, умение добывать знания;
- воспитывать у детей любовь и уважение к героям, павшим за нашу Родину.

Тип проекта:

- познавательно-исследовательский
- творческий
- игровой

Продолжительность: краткосрочный

Участники проекта: воспитатели, дети, родители.



Предварительная работа:

- Подготовить информационно- методическую базу для формирования нравственного понятия «герой»: произведения художественной литературы, иллюстрации, презентации, игры, проблемные ситуации.
- Продумать совместные с родителями мероприятия, задания на дом.
- Подготовить материал для творчества.

Ожидаемые результаты:

Дети: сформированность нравственно-патриотических чувств к истории города Николаевска в военное время;

- словарный запас детей пополнится следующими словами: боевой подвиг, долг перед Родиной, герой, память людская, фронт;
- дети запомнят названия улиц города, которые они посетили: 13-я Гвардейская, аллея Родимцева, Сивко, Красноюрченко.

Родители: активное участие родителей в тематических выставках, проводимых в рамках реализации проекта;



- оказание помощи в организации и проведении экскурсий и целевых прогулок, в создании мини-музея ДОУ.

Педагоги:

- на этапах реализации проекта педагоги разработают авторские беседы с детьми: «Достопримечательности нашего города», «Наш земляк –В. Б. Емельяненко», «Памятные места нашего города», «Какие улицы названы в честь земляков-николаевцев?».
- повышение педагогической компетентности и мотивации при организации воспитательно-образовательного процесса по нравственно-патриотическому воспитанию детей.



Этапы реализации проекта

1. **Подготовительный** (Подготовка и подбор рабочего материала. Составление плана работы)
 2. **Реализация проекта.**
 3. **Итоговый.**
- 
- 
- 

ДЕНЬ 1

Взаимодействие с детьми

1 половина дня

Экскурсия в школу № 1-в музей героя-земляка летчика В.Б. Емельяненко, дважды героя Советского Союза. Погружение детей в тему проекта. Беседа с детьми: «Кто такой герой?», «Какого человека можно назвать героем?»

2 половина дня

Чтение рассказа А. Митяева «Дедушкин орден»
Конструирование «Медаль для героя»

Взаимодействие с родителями

Совместное исследование с детьми понятия «герой», «героические поступки» в различных источниках. Сбор атрибутов, информации, фотографий для создания мини- музея ДОУ.

РРПС

Выставка художественной литературы: стихов, рассказов, пословиц о войне, о победе, о военных профессиях, о мире.



Экскурсия в СОШ № 1



Конструирование «Орден для героя»

Выставка по теме проекта



ДЕНЬ 2

Взаимодействие с детьми

1 половина дня

Обсуждение с детьми найденного материала.

«Гость дня»- (библиотекарь центральной районной библиотеки им. М.Ф. Тупикова) А.А. Белова с информацией о героях-земляках нашего г. Николаевска.

2 половина дня

Спортивная квест-игра «Победа»

Взаимодействие с родителями

Тематические прогулки по улицам г. Николаевска, названными в честь героев-земляков с видео-рассказами детей.

Сбор фотографий, иллюстраций, книг, календарей, открыток с видами города

РРПС

Оформление наглядно-дидактического материала на военную тематику в патриотическом центре группы

Спортивная квест-игра «Победа»



«Гость дня»- (библиотекарь центральной районной библиотеки им. М.Ф. Тупикова) А.А. Белкова с информацией о героях-земляках нашего г. Николаевска.



Оформление наглядно-дидактического материала на военную тематику


ДЕНЬ 3

Взаимодействие с детьми	Взаимодействие с родителями	РРПС
<p><u>1 половина дня</u> Просмотр видео презентации «Наш город Николаевск».</p> <p><u>2 половина дня</u> Коллективная аппликация «Имена героев на карте нашего города Николаевска»</p>	<p>Сбор материала к оформлению настольно-печатной игры-ходилки «Путешествие по г. Николаевску».</p>	<p>Настольно-печатная игра-ходилка «Путешествие по г. Николаевску».</p>

"Наш город



Николаевск"



Просмотр видео презентации «Наш город Николаевск».



**Настольно-печатная игра
ходилка «Путешествие по г.
Николаевску».**

**Коллективная
аппликация «Имена
героев на карте нашего
города Николаевска»**





ДЕНЬ 4

Взаимодействие с детьми

1 половина дня

Виртуальная экскурсия «Имена героев в названиях улиц нашего города»

2 половина дня

Рисование «Улица, на которой я живу».

Взаимодействие с родителями

Просмотр семейных фотографий родственников, принимавших участие в ВОВ. Составление рассказов для презентации материала в группе).

РРПС

Создание альбома «Улица, на которой я живу».



Виртуальная экскурсия «Имена героев в названиях улиц нашего города» (видео-слайды)





Рисование «Улица, на которой я живу».



Просмотр семейных фотографий родственников, принимавших участие в ВОВ.



ДЕНЬ 5

Взаимодействие с детьми

1 половина дня

Просмотр презентации, материалов подготовленных родителями «Герой нашей семьи».

Цель: Формирование интереса к историческому прошлому нашего народа на основе уже имеющихся представлений о Великой Отечественной войне.

2 половина дня

Сюжетно-ролевая игра «Мы- военные».

Цель: Нравственно - патриотическое воспитание дошкольников посредством военизированной игры.

Взаимодействие с родителями

Подбор и разучивание стихотворений к открытию мини- музея ДООУ «Моя Родина-Россия».

Подбор иллюстраций для оформления панорамы «Военный бой»

РРПС

Панорама к игре «Военный бой».

Конкурс чтецов «Во имя жизни на Земле»



Сюжетно-ролевая игра «Мы- военные».



Просмотр презентации «Герой нашей семьи».



Панорама к игре «Военный бой».






3-й этап. *Итоговый*

6-й день

Итоговое мероприятие

Открытие мини-музея «Моя Родина- моя Россия»





**«К патриотизму нельзя только призывать, его
нужно заботливо воспитывать»**

(Лихачев Д. С.)

